






## EK Angehörige der Feuerwehr

201

### Zweckformulierung Basisausbildung:

Die Teilnehmenden können als Mitarbeitende in den Bereichen Rettungsdienst, Brandbekämpfung, technische Hilfeleistung und Elementarschadenintervention eingesetzt werden.






	<b>Kursinhalt</b>	<p><b>Theorie:</b></p> <ul style="list-style-type: none"> <li>• Grundlagen für die Mitarbeit in der Feuerwehr</li> </ul> <p><b>Praktische Arbeit:</b></p> <ul style="list-style-type: none"> <li>• Rettungsdienst</li> <li>• Brandbekämpfung</li> <li>• technische Hilfeleistung</li> <li>• Materialkenntnisse</li> </ul>
	<b>Kurszielsetzungen</b>	<p><b>Die Teilnehmenden:</b></p> <ul style="list-style-type: none"> <li>• kennen die Grundlagen in Rettungsdienst und Brandbekämpfung.</li> <li>• kennen den Umgang mit technischen Mitteln.</li> <li>• erhalten die Grundkenntnisse im Materialbereich.</li> <li>• können in allen Chargen auf Stufe Mannschaft eingesetzt werden.</li> </ul>
	<b>Anforderungen</b>	<p><b>Voraussetzungen:</b></p> <ul style="list-style-type: none"> <li>• aktive Einteilung in einer Feuerwehr</li> <li>• komplette Brandschutzausrüstung mit Helm, feuerwehrtauglichem Schuhwerk und Handschuhen</li> <li>• Vorinformation durch die Organisation</li> </ul>
	<b>Kursdauer</b>	2 Tage
	<b>Verschiedenes</b>	<ul style="list-style-type: none"> <li>• Jährlich 12 Kurse</li> <li>• Geografisch im Kanton verteilt</li> </ul>

## FK Atemschutz-Geräteträger

305

### Zweckformulierung Basisausbildung:

Die Teilnehmenden können im Rettungsdienst und in der Brandbekämpfung unter Atemschutz eingesetzt werden.






	<b>Kursinhalt</b>	<p><b>Theorie:</b></p> <ul style="list-style-type: none"> <li>• Grundlagen im Atemschutz</li> <li>• SÜV / ART</li> </ul> <p><b>Praktische Arbeit:</b></p> <ul style="list-style-type: none"> <li>• Aufbau, Funktion und Bedienung des Pressluftatmers PA</li> <li>• Einsatz, Türöffnung und Strahlrohrbedienung</li> <li>• Angewöhnung mit Vertiefung SÜV / ART</li> <li>• Einsatztechnik / absuchen mit Führungsleine</li> <li>• Rettungsdienst</li> <li>• Retablieren, Grob- und Feinreinigung</li> </ul>
	<b>Kursziel</b>	<p><b>Die Teilnehmenden:</b></p> <ul style="list-style-type: none"> <li>• kennen die gerätespezifischen Eigenschaften</li> <li>• erlangen Sicherheit in der Handhabung des PA</li> <li>• kennen die Einsatztechnik</li> </ul>
	<b>Anforderungen</b>	<p><b>Absolvierte Kurse:</b></p> <ul style="list-style-type: none"> <li>• Einführungskurs für Angehörige der Feuerwehr 201</li> </ul> <p><b>Voraussetzungen:</b></p> <ul style="list-style-type: none"> <li>• Tauglichkeitstest für Atemschutz (schriftlicher Nachweis)</li> <li>• vorgängiger Besuch 2-3 Atemschutzübungen in der Feuerwehr</li> <li>• vollständige Ausrüstung gemäss Einladung</li> </ul>
	<b>Kursdauer</b>	1 Tag
	<b>Verschiedenes</b>	<ul style="list-style-type: none"> <li>• Am Ende des Kurses prüfen wir den Pressluftatmer und die Maske auf Vollständigkeit. Eine Prüfung nach Herstellerangaben findet nicht statt, bzw. muss nach dem Kurs durch die Feuerwehr organisiert werden.</li> </ul>

## FK Atemschutz-Truppführer

306

### Zweckformulierung Basisausbildung:

Die Teilnehmenden kennen die Grundlagen der Sicherung, Überwachung und Verbindung und können einen Trupp führen. Sie können beim Retablieren mitarbeiten.


	<b>Kursinhalt</b>	<b>Theorie:</b> <ul style="list-style-type: none"> <li>• Grundlagen im Atemschutz</li> </ul> <b>Praktische Arbeit:</b> <ul style="list-style-type: none"> <li>• Kommunikation im Atemschutz</li> <li>• Atemschutz-Notfall</li> <li>• Atemschutz-Einsatz im Brandhaus und MBA</li> <li>• Absuchen von Räumen</li> <li>• Rauchgase und Brandphänomene</li> <li>• Rettungsdienst</li> <li>• Retablieren, Grob- und Feinreinigung</li> </ul>
	<b>Kursziel</b>	<b>Die Teilnehmenden:</b> <ul style="list-style-type: none"> <li>• können bei einem Atemschutz-Notfall richtig reagieren.</li> <li>• können einen Trupp führen und überwachen.</li> <li>• können die speziellen, situativen Sicherheitsaspekte richtig beurteilen und entsprechend handeln.</li> <li>• können das Retablieren durchführen. (ohne Prüfung nach Herstellerangabe)</li> </ul>
	<b>Anforderungen</b>	<b>Absolvierte Kurse:</b> <ul style="list-style-type: none"> <li>• Einführungskurs für Angehörige der Feuerwehr 201</li> <li>• Fachkurs für Atemschutz-Geräteträger 305</li> </ul> <b>Voraussetzungen:</b> <ul style="list-style-type: none"> <li>• 2 Jahre im Atemschutz eingeteilt</li> <li>• Tauglichkeitstest für Atemschutz (schriftlicher Nachweis)</li> <li>• vollständige Ausrüstung gemäss Einladung</li> </ul>
	<b>Kursdauer</b>	2 Tage
	<b>Verschiedenes</b>	<ul style="list-style-type: none"> <li>• Am Ende des Kurses prüfen wir den Pressluftatmer und die Maske auf Vollständigkeit. Eine Prüfung nach Herstellerangaben findet nicht statt, bzw. muss nach dem Kurs durch die Feuerwehr organisiert werden.</li> </ul>






## FK Maschinisten TLF/MS

303

### Zweckformulierung Basisausbildung:

Die Teilnehmenden kennen die Grundlagen für den Einsatz von Tanklöschfahrzeugen und Motorspritzen. Sie können technische Geräte sicher einsetzen und beim Parkdienst mitarbeiten.

	<b>Kursinhalt</b>	<p><b>Theorie:</b></p> <ul style="list-style-type: none"> <li>• Pumpensysteme, Parkdienst</li> </ul> <p><b>Praktische Arbeit:</b></p> <ul style="list-style-type: none"> <li>• Gerätekenntnisse, Inbetriebnahme MS</li> <li>• Gerätekenntnisse, Inbetriebnahme TLF</li> <li>• Einsatz MS ab Gewässer</li> <li>• Einsatz MS ab Hydrant</li> <li>• Parkdienst TLF und MS</li> </ul>
	<b>Kursziel</b>	<p><b>Die Teilnehmenden:</b></p> <ul style="list-style-type: none"> <li>• kennen die Tätigkeiten des Maschinisten im Einsatz.</li> <li>• kennen die Funktion- und Wirkungsweise der Pumpe.</li> </ul>
	<b>Anforderungen</b>	<p><b>Absolvierte Kurse:</b></p> <ul style="list-style-type: none"> <li>• Einführungskurs für Angehörige der Feuerwehr 201</li> </ul> <p><b>Voraussetzungen:</b></p> <ul style="list-style-type: none"> <li>• vollständige Ausrüstung gemäss Einladung</li> </ul>
	<b>Kursdauer</b>	1 Tag
	<b>Verschiedenes</b>	






FK Chargierte MS		304
<p><b>Zweckformulierung Basisausbildung:</b> Die Teilnehmenden können den Einsatz einer Motorspritze am Gewässer und ab Hydrant sicher führen.</p>		
	<b>Kursinhalt</b>	<p><b>Theorie:</b></p> <ul style="list-style-type: none"> <li>• Verantwortlichkeiten und Führungsablauf</li> </ul> <p><b>Praktische Arbeit:</b></p> <ul style="list-style-type: none"> <li>• Einsatz MS ab Gewässer</li> <li>• Einsatz MS ab Hydrant / Wassertransport</li> <li>• Erkennen und Beheben von Störungen an MS</li> <li>• Druckverluste</li> <li>• Parkdienst MS</li> </ul>
	<b>Kursziel</b>	<p><b>Die Teilnehmenden:</b></p> <ul style="list-style-type: none"> <li>• verfügen über gute Gerätekenntnisse.</li> <li>• kennen die technischen Möglichkeiten und Grenzen.</li> <li>• kennen die sicherheitsrelevanten Punkte.</li> <li>• können den Einsatz einer MS führen.</li> </ul>
	<b>Anforderungen</b>	<p><b>Absolvierte Kurse:</b></p> <ul style="list-style-type: none"> <li>• Einführungskurs für Angehörige der Feuerwehr 201</li> <li>• Fachkurs Maschinist TLF/MS 303</li> </ul> <p><b>Voraussetzungen:</b></p> <ul style="list-style-type: none"> <li>• praktische Erfahrung als Maschinist</li> <li>• vollständige Ausrüstung gemäss Einladung</li> </ul>
	<b>Kursdauer</b>	1 Tag
	<b>Verschiedenes</b>	

## FK Verkehrsdienst

302

### Zweckformulierung Basisausbildung:

Die Teilnehmenden kennen die gesetzlichen Bestimmungen, um im Rahmen eines Feuerwehreinsatzes den Verkehr zu regeln. Sie können die Zeichengabe und Signalisation gemäss gesetzlichen Vorgaben erfüllen. Sie können in der Verkehrsabteilung mitarbeiten.






	<b>Kursinhalt</b>	<p><b>Theorie:</b></p> <ul style="list-style-type: none"> <li>• Grundlagen im Verkehrsdienst</li> <li>• Material und persönliche Ausrüstung</li> <li>• Signalisation und Verkehrszeichengabe</li> </ul> <p><b>Praktische Arbeit:</b></p> <ul style="list-style-type: none"> <li>• Einführung in die Verkehrszeichengabe</li> <li>• Anwendung Verkehrszeichengabe</li> </ul>
	<b>Kursziel</b>	<p><b>Die Teilnehmenden:</b></p> <ul style="list-style-type: none"> <li>• kennen die Bestimmungen des Strassenverkehrsgesetzes.</li> <li>• kennen und beherrschen die Verkehrszeichengabe</li> </ul>
	<b>Anforderungen</b>	<p><b>Voraussetzungen:</b></p> <ul style="list-style-type: none"> <li>• Zwingend Einsatzbekleidung der Verkehrsabteilung gemäss EN 20471 Klasse 3</li> <li>• Einteilung in der Verkehrsabteilung</li> </ul>
	<b>Kursdauer</b>	1 Tag
	<b>Verschiedenes</b>	<ul style="list-style-type: none"> <li>• Diese Basisausbildung ist zwingende Voraussetzung für alle Personen, die planmässig in der Verkehrsabteilung eingesetzt werden.</li> </ul>

## FK Elektrodienst

301

### Zweckformulierung Basisausbildung:

Die Teilnehmenden kennen die Gefahren von Elektrizität im Einsatz und können in der Elektroabteilung mitarbeiten.






	<b>Kursinhalt</b>	<p><b>Theorie:</b></p> <ul style="list-style-type: none"> <li>• Rechtsgrundlagen</li> <li>• Organisation und Aufbau der Elektrikerabteilung</li> <li>• Gefahren der Elektrizität</li> </ul> <p><b>Praktische Arbeit:</b></p> <ul style="list-style-type: none"> <li>• Netzkenntnisse, Netzarten, Abschaltmöglichkeiten</li> <li>• Gefahren, Unfallverhütung, Verhalten bei Unfällen</li> <li>• Hilfeleistung bei Lift mit hydraulischem Antrieb</li> <li>• Hilfeleistung bei Lift mit Seilzugsystem</li> <li>• Feste und mobile Energieerzeugungsanlagen, USV-Anlagen</li> </ul>
	<b>Kursziel</b>	<p><b>Die Teilnehmenden:</b></p> <ul style="list-style-type: none"> <li>• kennen die Aufgaben, Verantwortlichkeiten und Sicherheitsbestimmungen im Elektrodienst.</li> <li>• kennen das richtige Verhalten im Einsatz.</li> </ul>
	<b>Anforderungen</b>	<p><b>Absolvierte Kurse:</b></p> <ul style="list-style-type: none"> <li>• Einführungskurs für Angehörige der Feuerwehr 201</li> </ul> <p><b>Voraussetzungen:</b></p> <ul style="list-style-type: none"> <li>• Fachkenntnisse aus beruflicher Tätigkeit</li> <li>• vollständige Ausrüstung gemäss Einladung</li> </ul>
	<b>Kursdauer</b>	1 Tag
	<b>Verschiedenes</b>	

## FK Sanitätsdienst






307






### Zweckformulierung Basisausbildung:






Die Teilnehmenden können bei der Erfüllung der Aufgaben einer Sanitätsabteilung mitarbeiten. Die Aufgaben der Feuerwehrsantität sind im Faktenblatt beschrieben: [Faktenblatt \(agv-ag.ch\)](https://www.agv-ag.ch/faktenblatt)

	<b>Kursinhalt</b>	<p><b>Theorie:</b> Grundlagen Feuerwehrsantität</p> <p><b>Inhalte praktische Arbeit:</b></p> <ul style="list-style-type: none"> <li>• Lagerung</li> <li>• Beatmung / BLS-AED</li> <li>• Herzinfarkt / Schlaganfall</li> <li>• Sauerstoff / Inhalationstrauma</li> <li>• Blutstillung</li> <li>• Verbrennung / Kühlung</li> <li>• Schienung</li> <li>• Patientensammelstelle</li> <li>• Präventive Aufgaben</li> </ul>
	<b>Kursziel</b>	<p><b>Die Teilnehmenden:</b></p> <ul style="list-style-type: none"> <li>• übernehmen die sanitätsdienstliche Versorgung der eigenen Einsatzkräfte bei Übungen und Einsätzen.</li> <li>• sind im Stande die Erstversorgung und Betreuung von Patienten bis zum Eintreffen des Rettungsdienstes zu übernehmen.</li> <li>• kennen die Organisation, den Aufbau und das Betreiben der Patientensammelstelle. Sie unterstützen den professionellen Rettungsdienst bei der weiteren Versorgung des Patienten.</li> </ul>
	<b>Anforderungen</b>	<p><b>Absolvierte Kurse:</b></p> <ul style="list-style-type: none"> <li>• keine</li> </ul> <p><b>Voraussetzungen:</b></p> <ul style="list-style-type: none"> <li>• keine</li> </ul>
	<b>Kursdauer</b>	1 Tag
	<b>Verschiedenes</b>	<ul style="list-style-type: none"> <li>• Der Kurs ist ausschliesslich für Personen, die neu in die Sanitätsabteilung eingeteilt werden.</li> </ul>



EK Gruppenführer		202-A
<b>Zweckformulierung Kaderausbildung:</b> Die Teilnehmenden können eine Gruppe im Einsatz führen.		
	<b>Kursinhalt</b>	<b>Praktische Arbeit:</b> <ul style="list-style-type: none"> <li>Führen einer Gruppe in Rettungsdienst, Brandbekämpfung und technischer Hilfeleistung.</li> <li>Führungsablaufes und der Schadenplatzorganisation.</li> <li>Feststellen, Beurteilen und Handeln im Rahmen der Erstintervention.</li> </ul>
	<b>Kursziel</b>	<b>Die Teilnehmenden:</b> <ul style="list-style-type: none"> <li>können den Führungsablauf anwenden.</li> <li>können eine Gruppe im Einsatz führen.</li> <li>können eine Erstintervention einleiten.</li> </ul>
	<b>Anforderungen</b>	<b>Absolvierte Kurse:</b> <ul style="list-style-type: none"> <li>Einführungskurs für Angehörige der Feuerwehr 201</li> </ul> <b>Voraussetzungen:</b> <ul style="list-style-type: none"> <li>mindestens 1 Jahr aktiven Feuerwehrdienst geleistet</li> <li>gute Basiskenntnisse im Feuerwehrdienst</li> </ul>
	<b>Kursdauer</b>	3 Tage
	<b>Verschiedenes</b>	<ul style="list-style-type: none"> <li>Diese Ausbildung ist für Angehörige der Feuerwehr vorgesehen, welche eine Gruppe in den Bereichen Rettungsdienst, Brandbekämpfung und technische Hilfeleistung führen.</li> <li>Diese Teilnehmenden werden zum Pflichtbestand an Gruppenführern gemäss Richtlinie 3 AGV angerechnet.</li> <li>Die Beförderungen sind im Dokument «Beförderungen in der Feuerwehr» festgelegt.</li> </ul>

WBK Gruppenführer / WBK-Turnus 2025 – 2029		402
<p><b>Zweckformulierung Kaderweiterbildung:</b> Die Teilnehmenden erhalten neue Fachkompetenzen in der Führung einer Gruppe im Einsatz.</p>		
	<b>Kursinhalt</b>	<p><b>Theorie:</b></p> <ul style="list-style-type: none"> <li>• Intervention ohne Folgeschäden</li> </ul> <p><b>Praktische Arbeit:</b></p> <ul style="list-style-type: none"> <li>• Spannungsverschleppung und andere Gefahren</li> <li>• Umweltgefährdung und Gebäudeschäden</li> <li>• Anwendung verschiedener Einsatzmittel</li> <li>• Einsatzablauf Elementarschaden-Intervention</li> </ul>
	<b>Kurszielsetzungen</b>	<p><b>Die Teilnehmenden:</b></p> <ul style="list-style-type: none"> <li>• erkennen die Gefahren für die Einsatzkräfte.</li> <li>• können verschiedene Einsatzmittel anwenden.</li> <li>• kennen den Führungsablauf in der Elementarschaden-Intervention</li> </ul>
	<b>Anforderungen</b>	<p><b>Absolvierte Kurse:</b></p> <ul style="list-style-type: none"> <li>• Einführungskurs für Angehörige der Feuerwehr 201</li> <li>• Einführungskurs für Gruppenführer 202 oder 202-A</li> </ul>
	<b>Kursdauer</b>	1 Tag
	<b>Verschiedenes</b>	<ul style="list-style-type: none"> <li>• Ab 2025 wird der WBK-Gruppenführer als Weiterbildung gestaltet und nicht als Festigung und Wiederholung des EK Gruppenführer.</li> <li>• Die Weiterbildung ist für alle Gruppenführerinnen und Gruppenführer obligatorisch, welche zum Pflichtbestand der Gruppenführer gezählt werden.</li> <li>• Der Turnus ist im Dokument «WBK-Turnus» festgelegt.</li> </ul>






FK Kader Anhängeleiter		309
<p><b>Zweckformulierung Kaderausbildung:</b> Die Teilnehmenden können eine Gruppe im Einsatz mit der Anhängeleiter führen.</p>		
	<b>Kursinhalt</b>	<p><b>Theorie:</b></p> <ul style="list-style-type: none"> <li>• Sicherheitsbestimmungen, Verhaltensregeln, Gerätekenntnisse</li> </ul> <p><b>Praktische Arbeit:</b></p> <ul style="list-style-type: none"> <li>• Einsatz Anhängeleiter</li> </ul>
	<b>Kursziel</b>	<p><b>Die Teilnehmenden:</b></p> <ul style="list-style-type: none"> <li>• verfügen über gute Gerätekenntnisse.</li> <li>• kennen die Einsatzmöglichkeiten und Grenzen.</li> <li>• kennen die sicherheitsrelevanten Punkte.</li> <li>• können den Einsatz einer Anhängeleiter führen.</li> </ul>
	<b>Anforderungen</b>	<p><b>Absolvierte Kurse:</b></p> <ul style="list-style-type: none"> <li>• Einführungskurs für Angehörige der Feuerwehr 201</li> <li>• Einführungskurs für Gruppenführer 202 oder 202-A</li> </ul>
	<b>Kursdauer</b>	1 Tag
	<b>Verschiedenes</b>	

## Einsatzführung I

205-I

### Zweckformulierung Kaderausbildung:

Die Teilnehmenden werden zur Einsatzführung im «Alltag» befähigt. Ihre Ausbildung umfasst die direkte Führung eigener Mittel vor Ort, einfache Absprachen mit Partnerorganisationen und das Führen über Verantwortungsbereiche. Das Schutzziel x+10 beinhaltet das Eintreffen einer in «Einsatzführung I» ausgebildeten Person innerhalb von 10 Minuten.






	<b>Kursinhalt</b>	<p><b>Kursvorbereitung:</b></p> <ul style="list-style-type: none"> <li>• Sechs Absprachepunkte</li> <li>• Verantwortungsbereiche</li> <li>• Einsatzphasen und Führungsrhythmus</li> </ul> <p><b>Theorie:</b></p> <ul style="list-style-type: none"> <li>• Baukunde und taktische Ventilation</li> <li>• Alarmierung und Dispositive</li> <li>• Organisation Feuerwehrwesen Aargau</li> <li>• Partnerorganisationen und Schadenwehren</li> </ul> <p><b>Praktische Arbeit:</b></p> <ul style="list-style-type: none"> <li>• Angewandte Einsatzführung in alltäglichen Ereignisarten</li> </ul>
	<b>Kursziel</b>	<p><b>Die Teilnehmenden:</b></p> <ul style="list-style-type: none"> <li>• Können einen Einsatz in alltäglichen Ereignisarten führen</li> </ul>
	<b>Anforderungen</b>	<p><b>Absolvierte Kurse:</b></p> <ul style="list-style-type: none"> <li>• Einführungskurs für Angehörige der Feuerwehr 201</li> <li>• Einführungskurs für Gruppenführer 202 oder 202-A</li> </ul> <p><b>Voraussetzungen:</b></p> <ul style="list-style-type: none"> <li>• Basisausbildung im Atemschutz (FK 305 und FK 306)</li> <li>• mindestens 2 Jahre Erfahrung als Gruppenführerin oder Gruppenführer</li> </ul>
	<b>Kursdauer</b>	4 Tage
	<b>Verschiedenes</b>	<ul style="list-style-type: none"> <li>• Bei Teilnehmenden ohne Basisausbildung im Atemschutz ist vorgängig eine Absprache mit dem Leiter Ausbildung AGV zu tätigen.</li> <li>• Diese Teilnehmenden werden zum Pflichtbestand an Offizieren gemäss Richtlinie 3 AGV angerechnet.</li> <li>• Die Beförderungen sind im Dokument «Beförderungen in der Feuerwehr» festgelegt.</li> </ul>

## Einsatzführung II / Kein Kurs im 2025

205-II

### Zweckformulierung Kaderausbildung:

Die Teilnehmenden werden zur Einsatzführung in grossen Feuerwehreignissen und Elementarereignissen mit mehreren Schadenplätzen vorbereitet.




	<b>Kursinhalt</b>	<b>Kursvorbereitung:</b> <ul style="list-style-type: none"> <li>• ...</li> </ul> <b>Theorie:</b> <ul style="list-style-type: none"> <li>• ...</li> </ul> <b>Praktische Arbeit:</b> <ul style="list-style-type: none"> <li>• ...</li> </ul>
	<b>Kursziel</b>	<b>Die Teilnehmenden:</b> <ul style="list-style-type: none"> <li>• Können einen «grossen» Feuerwehreinsatz führen.</li> <li>• Können eine Elementarschaden-Intervention über mehrere Schadenplätze führen.</li> <li>• Können über Abschnitte und Verantwortungsbereiche führen.</li> <li>• Können Absprachen und Lagerapporte strukturiert durchführen.</li> </ul>
	<b>Anforderungen</b>	<b>Absolvierte Kurse:</b> <ul style="list-style-type: none"> <li>• Einführungskurs für Angehörige der Feuerwehr 201</li> <li>• Einführungskurs für Gruppenführer 202 oder 202-A</li> <li>• EK Einsatzführung 205-I oder EK Offiziere 205</li> </ul> <b>Voraussetzungen:</b> <ul style="list-style-type: none"> <li>• ...</li> </ul>
	<b>Kursdauer</b>	... Tage
	<b>Verschiedenes</b>	






**Einsatzführung III / Kein Kurs im 2025**

**205-III**

**Zweckformulierung Kaderausbildung:**

Die Teilnehmenden werden auf die Mitarbeit in einer Gesamteinsatzleitung Grossereignis vorbereitet.

	<b>Kursinhalt</b>	<p><b>Kursvorbereitung:</b></p> <ul style="list-style-type: none"> <li>• ...</li> </ul> <p><b>Theorie:</b></p> <ul style="list-style-type: none"> <li>• ...</li> </ul> <p><b>Praktische Arbeit:</b></p> <ul style="list-style-type: none"> <li>• ...</li> </ul>
	<b>Kursziel</b>	<p><b>Die Teilnehmenden:</b></p> <ul style="list-style-type: none"> <li>• Sicherstellung der Vertretung des Fachbereich Feuerwehr innerhalb einer Gesamteinsatzleitung Grossereignis</li> </ul>
	<b>Anforderungen</b>	<p><b>Absolvierte Kurse:</b></p> <ul style="list-style-type: none"> <li>• ...</li> </ul> <p><b>Voraussetzungen:</b></p> <ul style="list-style-type: none"> <li>• ...</li> </ul>
	<b>Kursdauer</b>	... Tage
	<b>Verschiedenes</b>	






WBK Offiziere		416
<p><b>Zweckformulierung Kaderweiterbildung:</b> Die Fach- und Führungskompetenz der Kader bleibt qualitativ gut erhalten. Die Teilnehmenden erhalten neue Kompetenzen und können diese innerhalb der eigenen Feuerwehr weitergeben.</p>		
	<b>Kursinhalt</b>	<ul style="list-style-type: none"> <li>• Typ 1 = Einsatzführung</li> <li>• Typ 2 = Rekognoszierung</li> <li>• Typ 3 = Einsatztechnik</li> <li>• Typ 4 = Einsatzvorbereitung</li> </ul>
	<b>Kursziel</b>	<ul style="list-style-type: none"> <li>• Alle Einsatzleitenden im Kanton Aargau werden in der Elementarschaden-Intervention gestärkt.</li> </ul>
	<b>Anforderungen</b>	<p><b>Absolvierte Kurse:</b></p> <ul style="list-style-type: none"> <li>• EK Offiziere 205</li> </ul>
	<b>Kursdauer</b>	1 halber Tag
	<b>Verschiedenes</b>	<ul style="list-style-type: none"> <li>• Es werden vier Typen mit unterschiedlichen Inhalten durchgeführt. Detaillierte Beschreibungen im Dokument «WBK-Offiziere 2025»</li> </ul>

## FK Chef Atemschutz






313






### Zweckformulierung Kaderausbildung:






Die Teilnehmenden können ihre Abteilung administrieren, führen und ausbilden.






	<p><b>Kursinhalt</b></p>	<p><b>Theorie:</b></p> <ul style="list-style-type: none"> <li>• Aufgaben, Rechte und Pflichten des Chef Atemschutz</li> <li>• Reglemente, Inspektionen, Vorgaben medizinische Tauglichkeit</li> </ul> <p><b>Praktische Arbeit:</b></p> <ul style="list-style-type: none"> <li>• Personelle Aspekte, med. Tauglichkeit</li> <li>• Material und Unterhalt</li> <li>• Mehrjahresplanung Führung und Budgetierung</li> <li>• Ausbildungsplanung / Übungsgestaltung</li> <li>• Hygiene, PSA Verordnung</li> <li>• Atemschutz-Notfall</li> <li>• Schadenplatzorganisation regionale Zusammenarbeit</li> <li>• Spezielle Einsätze</li> <li>• Beschaffung von Material und Fahrzeugen</li> </ul>
	<p><b>Kursziel</b></p>	<p><b>Die Teilnehmenden:</b> verfügen über vertiefte Kenntnisse im Bereich:</p> <ul style="list-style-type: none"> <li>• Rekrutierung, Eignung und Einteilung in den Atemschutz</li> <li>• Materialbeschaffung und Unterhalt</li> <li>• Mehrjahresplanung, Jahresprogramm und Übungsplanung</li> <li>• Vorgehen in speziellen Einsätzen und Arbeiten Front</li> <li>• Organisation des Atemschutz-Sammelplatzes</li> </ul>
	<p><b>Anforderungen</b></p>	<p><b>Absolvierte Kurse:</b></p> <ul style="list-style-type: none"> <li>• EK Angehörige der Feuerwehr 201</li> <li>• FK Atemschutz-Geräteträger 305</li> <li>• FK Atemschutz-Truppführer 306</li> <li>• EK Gruppenführer 202-A oder 202</li> <li>• EK Offiziere 205-I oder 205 (vorteilhaft, nicht zwingend)</li> </ul>
	<p><b>Kursdauer</b></p>	<p>2 Tage</p>
	<p><b>Verschiedenes</b></p>	<ul style="list-style-type: none"> <li>• Am Ende des Kurses prüfen wir den Pressluftatmer und die Maske auf Vollständigkeit. Eine Prüfung nach Herstellerangaben findet nicht statt, bzw. muss nach dem Kurs durch die Feuerwehr organisiert werden</li> </ul>



WBK Chef Atemschutz / Turnus 2024-2027		410
<p><b>Zweckformulierung Kaderweiterbildung:</b> Die Fach- und Führungskompetenz der Kader bleibt qualitativ gut erhalten. Die Teilnehmenden erhalten neue Kompetenzen und können diese innerhalb seiner Feuerwehr weitergeben.</p>		
	<b>Kursinhalt</b>	<p><b>Theorie:</b></p> <ul style="list-style-type: none"> <li>• Neuerungen, Grundlagen, Erkenntnisse Inspektionen</li> </ul> <p><b>Praktische Arbeit:</b></p> <ul style="list-style-type: none"> <li>• Übungsgestaltung, Übungsplanung, Methodik</li> <li>• Mess- und Warngeräte</li> <li>• Schadenminimierung, Brandermittlung</li> <li>• Arbeitshygiene</li> <li>• Atemschutzeinsatz</li> <li>• Retablieren / Reinigung / Materialkontrolle</li> </ul>
	<b>Kursziel</b>	<p><b>Die Teilnehmenden:</b></p> <ul style="list-style-type: none"> <li>• erkennen die Möglichkeiten und Vorteile bei der Nutzung von alternativen Zugängen</li> <li>• kennen Varianten für das Vorgehen bei einem Atemschutznotfall</li> <li>• erkennen die Vorteile und Möglichkeiten des VB-Front im Atemschutzeinsatz</li> <li>• tauschen Erfahrung und Wissen untereinander aus</li> </ul>
	<b>Anforderungen</b>	<p><b>Absolvierte Kurse:</b></p> <ul style="list-style-type: none"> <li>• Siehe FK Chef Atemschutz 313</li> </ul> <p><b>Voraussetzung:</b></p> <ul style="list-style-type: none"> <li>• Funktion als Chef Atemschutz oder Stellvertreter gemäss aktuellem Chargierten-Verzeichnis</li> <li>• Tauglichkeitstest für Atemschutz (schriftlicher Nachweis)</li> <li>• Material und Ausrüstung gemäss Einladung</li> </ul>
	<b>Kursdauer</b>	1 Tag
	<b>Verschiedenes</b>	<ul style="list-style-type: none"> <li>• Am Ende des Kurses prüfen wir den Pressluftatmer und die Maske auf Vollständigkeit. Eine Prüfung nach Herstellerangaben findet nicht statt, bzw. muss nach dem Kurs durch die Feuerwehr organisiert werden</li> </ul>

FK Chef TLF / MS		314
<p><b>Zweckformulierung Kaderausbildung:</b> Die Teilnehmenden können ihre Abteilung administrieren, führen und ausbilden.</p>		
	<b>Kursinhalt</b>	<p><b>Theorie:</b></p> <ul style="list-style-type: none"> <li>• Aufgaben und Verantwortlichkeiten des Chef TLF/MS</li> <li>• Fahren mit besonderer Warnvorrichtung</li> <li>• Druckbedarfsberechnung</li> </ul> <p><b>Praktische Arbeit:</b></p> <ul style="list-style-type: none"> <li>• Druckbedarfsberechnung / Einsatzplanung</li> <li>• Arbeitsplatzabsicherung</li> <li>• Gerätekenntnis / Maschinistenarbeit</li> <li>• Halten einer Ausbildungssequenz</li> </ul>
	<b>Kursziel</b>	<p><b>Die Teilnehmenden:</b></p> <ul style="list-style-type: none"> <li>• können die Ausbildung planen, durchführen und auswerten.</li> <li>• können ihre Abteilung im Übungs- und Einsatzdienst führen.</li> <li>• leiten und überwachen die administrativen Belange.</li> <li>• können einen Einsatzplan Wassertransport erstellen.</li> </ul>
	<b>Anforderungen</b>	<p><b>Absolvierte Kurse:</b></p> <ul style="list-style-type: none"> <li>• EK Angehörige der Feuerwehr 201</li> <li>• FK Maschinist TLF/MS 303</li> <li>• FK Chargierte MS 304</li> <li>• EK Gruppenführer 202-A oder 202</li> <li>• EK Offiziere 205-I oder 205 (vorteilhaft, nicht zwingend)</li> </ul>
	<b>Kursdauer</b>	1 Tag
	<b>Verschiedenes</b>	<ul style="list-style-type: none"> <li>• Die Teilnehmenden erhalten mit der Einladung den Auftrag, eine Lektion vorzubereiten und am Kurs zu halten.</li> </ul>

WBK Chef TLF/MS / Turnus 2024-2027		411
<p><b>Zweckformulierung Kaderweiterbildung:</b> Die Fach- und Führungskompetenz der Kader bleibt qualitativ gut erhalten. Die Teilnehmenden erhalten neue Kompetenzen und können diese innerhalb seiner Feuerwehr weitergeben.</p>		
	<b>Kursinhalt</b>	<p><b>Praktische Arbeit:</b></p> <ul style="list-style-type: none"> <li>• Planung und Durchführung eines Wassertransport</li> <li>• Wartung und Unterhalt von TLF und MS</li> </ul>
	<b>Kursziel</b>	<p><b>Die Teilnehmenden:</b></p> <ul style="list-style-type: none"> <li>• sind informiert über aktuelle Neuerungen aus dem Fachbereich TLF/MS.</li> <li>• können einen Wassertransport planen und durchführen.</li> <li>• können Wartungs- und Unterhaltsarbeiten an Pumpensystemen ausführen.</li> </ul>
	<b>Anforderungen</b>	<p><b>Absolvierte Kurse:</b></p> <ul style="list-style-type: none"> <li>• Siehe FK Chef TLF/MS 314</li> </ul> <p><b>Voraussetzung:</b></p> <ul style="list-style-type: none"> <li>• Funktion als Chef TLF/MS oder Stellvertreter gemäss aktuellem Chargierten-Verzeichnis</li> <li>• Material und Ausrüstung gemäss Einladung</li> </ul>
	<b>Kursdauer</b>	1 Tag
	<b>Verschiedenes</b>	






FK Chef Elektrodienst		310
<p><b>Zweckformulierung Kaderausbildung:</b> Die Teilnehmenden können ihre Abteilung administrieren, führen und ausbilden.</p>		
	<b>Kursinhalt</b>	<p><b>Theorie:</b></p> <ul style="list-style-type: none"> <li>• Aufgaben und Verantwortlichkeiten des Chef Elektrodienst</li> <li>• Methodik/Didaktik, Ausbildungsplanung</li> <li>• Gefahren von Elektrostatik</li> <li>• Zusammenarbeit mit Stromversorgern und Behörden</li> </ul> <p><b>Praktische Arbeit:</b></p> <ul style="list-style-type: none"> <li>• Ausrüstung und Geräte</li> <li>• Mehrjahresplanung, Jahresplanung und Übungsplanung</li> <li>• Netzkenntnisse und Planunterlagen</li> <li>• Sicherheitsabstände und gestörte Anlagen</li> </ul>
	<b>Kursziel</b>	<p><b>Die Teilnehmenden:</b></p> <ul style="list-style-type: none"> <li>• können die Elektroabteilung im Übungsdienst und im Einsatz führen.</li> <li>• können ein Übungsprogramm erstellen.</li> </ul>
	<b>Anforderungen</b>	<p><b>Absolvierte Kurse:</b></p> <ul style="list-style-type: none"> <li>• EK Angehörige der Feuerwehr 201</li> <li>• FK Elektrodienst 301</li> </ul> <p><b>Voraussetzungen:</b></p> <ul style="list-style-type: none"> <li>• 2 Jahre praktische Erfahrung im Elektrodienst</li> <li>• als Chef oder Stellvertreter der Elektroabteilung vorgesehen</li> </ul>
	<b>Kursdauer</b>	1 Tag
	<b>Verschiedenes</b>	

## WBK Chef Elektrodienst / Turnus 2024-2027

403

### Zweckformulierung Kaderweiterbildung:

Die Fach- und Führungskompetenz der Kader bleibt qualitativ gut erhalten. Die Teilnehmenden erhalten neue Kompetenzen und können diese innerhalb seiner Feuerwehr weitergeben.






	<b>Kursinhalt</b>	<p><b>Theorie:</b></p> <ul style="list-style-type: none"> <li>aktuelle Informationen und Neuerungen.</li> <li>Noteinspeisungen, Sicherheitsnachweise und Geräteprüfung.</li> </ul> <p><b>Praktische Arbeit:</b></p> <ul style="list-style-type: none"> <li>Schaltungen, persönliche Schutzausrüstung und Planunterlagen</li> <li>Stromspeicher</li> </ul>
	<b>Kursziel</b>	<p><b>Die Teilnehmenden:</b></p> <ul style="list-style-type: none"> <li>Vertiefen Ihre Kenntnisse im Fachbereich.</li> <li>sind über Neuerungen informiert.</li> <li>können ihr Wissen stufengerecht weitergeben.</li> </ul>
	<b>Anforderungen</b>	<p><b>Absolvierte Kurse:</b></p> <ul style="list-style-type: none"> <li>siehe FK Chef Elektrodienst 310</li> </ul> <p><b>Voraussetzung:</b></p> <ul style="list-style-type: none"> <li>Funktion als Chef Elektrodienst oder Stellvertreter gemäss aktuellem Chargierten-Verzeichnis</li> </ul>
	<b>Kursdauer</b>	1 Tag
	<b>Verschiedenes</b>	

## FK Chef Verkehrsdienst

311

### Zweckformulierung Kaderausbildung:

Die Teilnehmenden können ihre Abteilung administrieren, führen und ausbilden.






	<b>Kursinhalt</b>	<b>Theorie:</b> <ul style="list-style-type: none"> <li>• Aufgaben und Verantwortlichkeiten des Chef Verkehrsdienst</li> <li>• Methodik/Didaktik, Ausbildungsplanung</li> <li>• Rechtliche Grundlagen</li> <li>• Zusammenarbeit Feuerwehr / Polizei</li> <li>• Besondere Warnvorrichtung</li> <li>• Verkehrszeichengabe, Signalisationen, Umleitungen</li> </ul> <b>Praktische Arbeit:</b> <ul style="list-style-type: none"> <li>• Verkehrszeichengabe</li> <li>• Methodik/Didaktik</li> <li>• Absichern von Einsatzfahrzeugen, Spurabbau</li> <li>• Einsatzplanungen Umleitungen</li> </ul>
	<b>Kursziel</b>	<b>Die Teilnehmenden:</b> <ul style="list-style-type: none"> <li>• kennen die für die Verkehrsabteilung relevanten gesetzlichen Bestimmungen.</li> <li>• können die Angehörigen der Verkehrsabteilung ausbilden.</li> <li>• können die Verkehrsabteilung im Einsatz führen.</li> </ul>
	<b>Anforderungen</b>	<b>Absolvierte Kurse:</b> <ul style="list-style-type: none"> <li>• FK Verkehrsdienst 302</li> </ul> <b>Voraussetzungen:</b> <ul style="list-style-type: none"> <li>• 2 Jahre praktische Erfahrung im Verkehrsdienst.</li> <li>• Als Chef oder Stellvertreter der Verkehrsabteilung vorgesehen.</li> </ul>
	<b>Kursdauer</b>	1 Tag
	<b>Verschiedenes</b>	






## WBK Chef Verkehrsdienst / Turnus 2024-2027

404

### Zweckformulierung Kaderweiterbildung:

Die Fach- und Führungskompetenz der Kader bleibt qualitativ gut erhalten. Die Teilnehmenden erhalten neue Kompetenzen und können diese innerhalb seiner Feuerwehr weitergeben.

	<b>Kursinhalt</b>	<p><b>Theorie:</b></p> <ul style="list-style-type: none"> <li>• Gesetzliche Grundlagen, Neuerungen</li> <li>• Signalisation und Signalisationsmaterial</li> </ul> <p><b>Praktische Arbeit:</b></p> <ul style="list-style-type: none"> <li>• Signalisierung</li> <li>• Einstreifige Verkehrsführung</li> <li>• Zeichengabe</li> </ul>
	<b>Kursziel</b>	<p><b>Die Teilnehmenden:</b></p> <ul style="list-style-type: none"> <li>• kennen die aktuellen Neuerungen.</li> <li>• vertiefen ihr Wissen im Bereich Signalisation.</li> <li>• Kennen die richtige Anwendung von Signalisationsmaterial.</li> </ul>
	<b>Anforderungen</b>	<p><b>Absolvierte Kurse:</b></p> <ul style="list-style-type: none"> <li>• Siehe FK Chef Verkehrsdienst 311</li> </ul> <p><b>Voraussetzung:</b></p> <ul style="list-style-type: none"> <li>• Funktion als Chef Verkehrsdienst oder Stellvertreter gemäss aktuellem Chargierten-Verzeichnis</li> <li>• Material und Ausrüstung gemäss Einladung</li> </ul>
	<b>Kursdauer</b>	1 Tag
	<b>Verschiedenes</b>	

FK Chef Sanitätsdienst		312
<p><b>Zweckformulierung Kaderausbildung:</b> Die Teilnehmenden können ihre Abteilung administrieren, führen und ausbilden.</p>		
	<b>Kursinhalt</b>	<p><b>Theorie:</b></p> <ul style="list-style-type: none"> <li>• Grundlagen und Organisation Feuerwehrsaniät</li> </ul> <p><b>Praktische Arbeit:</b></p> <ul style="list-style-type: none"> <li>• Aufbau und Betreiben einer Patientensammelstelle</li> <li>• Sauerstoffabgabe</li> <li>• Personendekontamination</li> <li>• Personenbergung bei Unfall</li> <li>• Planung und Durchführung von Ausbildungssequenzen</li> </ul>
	<b>Kursziel</b>	<p><b>Die Teilnehmenden:</b></p> <ul style="list-style-type: none"> <li>• können die Sanitätsabteilung im Einsatz und Übungsdienst führen.</li> <li>• können ein Übungsprogramm für die Sanitätsabteilung erstellen.</li> </ul>
	<b>Anforderungen</b>	<p><b>Absolvierte Kurse:</b></p> <ul style="list-style-type: none"> <li>• Basisausbildung im Sanitätsdienst</li> </ul> <p><b>Voraussetzungen:</b></p> <ul style="list-style-type: none"> <li>• 2 Jahre praktische Erfahrung im Sanitätsdienst.</li> <li>• Als Chef oder Stellvertreter der Sanitätsabteilung vorgesehen.</li> </ul>
	<b>Kursdauer</b>	1 Tag
	<b>Verschiedenes</b>	













## WBK Chef Sanitätsdienst / Turnus 2024-2027






405






### Zweckformulierung Kaderweiterbildung:

Die Fach- und Führungskompetenz der Kader bleibt qualitativ gut erhalten. Die Teilnehmenden erhalten neue Kompetenzen und können diese innerhalb der eigenen Feuerwehr weitergeben.

	<b>Kursinhalt</b>	<p><b>Theorie:</b></p> <ul style="list-style-type: none"> <li>Fachkunde (Algorithmen gemäss Behelf, XABCDE-Schema, Sanitätsrucksack und Inhalt)</li> </ul> <p><b>Praktische Arbeit:</b></p> <ul style="list-style-type: none"> <li>Werkstattunterricht zu sanitätsdienstlichen Fachthemen</li> <li>Patientensammelstelle</li> <li>Präventive Aufgaben bei Atemschutzübungen und Einsätzen</li> </ul>
	<b>Kursziel</b>	<p><b>Die Teilnehmenden:</b></p> <ul style="list-style-type: none"> <li>trainieren und erweitern ihr Fachwissen im Sanitätsbereich.</li> <li>können eine Patientensammelstelle aufbauen und betreiben.</li> <li>können bei Atemschutzübungen und Einsätzen präventiv tätig sein.</li> </ul>
	<b>Anforderungen</b>	<p><b>Absolvierte Kurse:</b></p> <ul style="list-style-type: none"> <li>Siehe FK Chef Sanitätsdienst 312</li> </ul> <p><b>Voraussetzung:</b></p> <ul style="list-style-type: none"> <li>Funktion als Chef Sanitätsdienst oder Stellvertreter gemäss aktuellem Chargierten-Verzeichnis</li> <li>Material und Ausrüstung gemäss Einladung</li> </ul>
	<b>Kursdauer</b>	1 Tag
	<b>Verschiedenes</b>	

FK Fahrschulverantwortlicher		315
<p><b>Zweckformulierung Kaderausbildung:</b> Die Teilnehmenden können ihre Abteilung administrieren, führen und ausbilden.</p>		
	<p><b>Kursinhalt</b></p>	<p><b>Theorie:</b></p> <ul style="list-style-type: none"> <li>• Gesetzliche Grundlagen, administrative Abläufe</li> <li>• Zusatztheorie C1/D1</li> <li>• Leitfaden Fahrerausbildung</li> <li>• Fahren mit besonderer Warnvorrichtung</li> </ul> <p><b>Praktische Arbeit:</b></p> <ul style="list-style-type: none"> <li>• Grundausbildung Fahrschulverantwortlicher</li> <li>• Manövrieren</li> <li>• Fahren im Verkehr</li> </ul>
	<p><b>Kursziel</b></p>	<p><b>Die Teilnehmenden:</b></p> <ul style="list-style-type: none"> <li>• kennen die gesetzlichen Grundlagen und administrativen Abläufe für das Erlangen des Führerausweises.</li> <li>• kennen die Voraussetzungen für das erfolgreiche Bestehen der Zusatz-Theorieprüfung.</li> <li>• erhalten praktische Hinweise zur Fahreraus- und Weiterbildung.</li> </ul>
	<p><b>Anforderungen</b></p>	<p><b>Voraussetzungen:</b></p> <ul style="list-style-type: none"> <li>• mindestens 23 Jahre alt</li> <li>• Mindestens 3 Jahre im Besitz des entsprechenden Führerausweises.</li> <li>• routinierter Lenker in den Führerausweiskategorien, wenn möglich mit beruflichem Hintergrund.</li> <li>• als Chef oder Stellvertreter für die Fahrerausbildung vorgesehen.</li> </ul>
	<p><b>Kursdauer</b></p>	<p>1 Tag</p>
	<p><b>Verschiedenes</b></p>	

WBK Fahrschulverantwortlicher / Turnus 2024-2027		409
<p><b>Zweckformulierung Kaderweiterbildung:</b> Die Fach- und Führungskompetenz der Kader bleibt qualitativ gut erhalten. Die Teilnehmenden erhalten neue Kompetenzen und können diese innerhalb seiner Feuerwehr weitergeben.</p>		
	<b>Kursinhalt</b>	<p><b>Theorie:</b></p> <ul style="list-style-type: none"> <li>• Neue Vorschriften und Weisungen</li> <li>• Technische Neuerungen</li> <li>• Erfahrungsaustausch</li> </ul> <p><b>Praktische Arbeit:</b></p> <ul style="list-style-type: none"> <li>• Fahrschule mit Experten des Strassenverkehrsamtes</li> </ul>
	<b>Kursziel</b>	<p><b>Die Teilnehmenden:</b></p> <ul style="list-style-type: none"> <li>• erhalten Informationen über Neuerungen.</li> <li>• können ihren eigenen Fahrstil überprüfen und verbessern.</li> </ul>
	<b>Anforderungen</b>	<p><b>Absolvierte Kurse:</b></p> <ul style="list-style-type: none"> <li>• siehe FK Fahrschulverantwortlicher 315</li> </ul> <p><b>Voraussetzung:</b></p> <ul style="list-style-type: none"> <li>• Funktion als Fahrschulverantwortlicher oder Stellvertreter gemäss aktuellem Chargierten-Verzeichnis</li> </ul>
	<b>Kursdauer</b>	1 Tag
	<b>Verschiedenes</b>	






FK Ausbildung		207
<p><b>Zweckformulierung Kaderausbildung:</b> Sie können eine Gruppe, eine Einsatzformation oder eine Abteilung in ihrer Feuerwehr ausbilden.</p>		
	<b>Kursinhalt</b>	<p><b>Theorie:</b></p> <ul style="list-style-type: none"> <li>• methodische Hilfsmittel</li> </ul> <p><b>Praktische Arbeit:</b></p> <ul style="list-style-type: none"> <li>• Methodik / Didaktik in der Feuerwehrausbildung</li> <li>• Vorbereiten und Halten eines Kursvortrages</li> <li>• Planung und Durchführung einer Ausbildungssequenz</li> <li>• Bilanzierung</li> </ul>
	<b>Kursziel</b>	<p><b>Die Teilnehmenden:</b></p> <ul style="list-style-type: none"> <li>• Können eine Gruppe in Feuerwehrdienst ausbilden.</li> </ul>
	<b>Anforderungen</b>	<p><b>Voraussetzungen:</b></p> <ul style="list-style-type: none"> <li>• Für die Ausbildung von Gruppen vorgesehen.</li> </ul>
	<b>Kursdauer</b>	3 Tage
	<b>Verschiedenes</b>	<ul style="list-style-type: none"> <li>• Dieser Kurs ist für alle vorzusehen, welche Ausbildungen innerhalb der Feuerwehr vorbereiten und durchführen. (unabhängig von Fachbereichen und Kaderstufen)</li> <li>• Die Teilnehmenden erhalten mit der Einladung einen Vorbereitungsauftrag.</li> </ul>

## EK Materialverwalter

204

### Zweckformulierung Fachausbildung:

Die Teilnehmenden können die Wartung, den Unterhalt und die Prüfung von Ausrüstungen, Material und Geräte ausführen.






	<b>Kursinhalt</b>	<p><b>Theorie:</b></p> <ul style="list-style-type: none"> <li>• Aufgaben und Verantwortung des Materialverwalters</li> <li>• Wartung und Unterhalt</li> <li>• Leiterprüfung und Protokollierung</li> </ul> <p><b>Praktische Arbeit:</b></p> <ul style="list-style-type: none"> <li>• Wartung und Pflege der Fahrzeuge</li> <li>• Kontrolle und Pflege der persönlichen Ausrüstung</li> <li>• Wartung und Pflege Material und Geräte</li> <li>• Ausbildung zum Sachkundigen-Prüfer mit Zertifikat für Bandschlinge, Karabiner und Rettungsseil.</li> </ul>
	<b>Kursziel</b>	<p><b>Die Teilnehmenden:</b></p> <ul style="list-style-type: none"> <li>• beherrschen ihre Aufgaben im Bereich Wartung und der periodischen Prüfung von Ausrüstung, Geräten und Fahrzeugen.</li> <li>• sind in der Lage, die notwendigen schriftlichen Kontrollen und Inventare zu führen.</li> </ul>
	<b>Anforderungen</b>	<p><b>Absolvierte Kurse:</b></p> <ul style="list-style-type: none"> <li>• EK Angehörige der Feuerwehr 201</li> </ul> <p><b>Voraussetzungen:</b></p> <ul style="list-style-type: none"> <li>• für die Funktion als Materialverwalter vorgesehen</li> </ul>
	<b>Kursdauer</b>	1 Tag
	<b>Verschiedenes</b>	

## WBK Materialverwalter / Turnus 2025-2028

408

### Zweckformulierung Fachweiterbildung:

Die Teilnehmenden erhalten ihre fachliche Kompetenz. Sie werden laufend auf technische und administrative Neuerungen geschult.

	<b>Kursinhalt</b>	<b>Theorie:</b> <ul style="list-style-type: none"> <li>• ...</li> </ul> <b>Praktische Arbeit:</b> <ul style="list-style-type: none"> <li>• ...</li> </ul>
	<b>Kursziel</b>	<b>Die Teilnehmenden:</b> <ul style="list-style-type: none"> <li>• ...</li> </ul>
	<b>Anforderungen</b>	<b>Absolvierte Kurse:</b> <ul style="list-style-type: none"> <li>• siehe EK Materialverwalter 204</li> </ul> <b>Voraussetzung:</b> <ul style="list-style-type: none"> <li>• Funktion als Materialverwalter oder Stellvertreter gemäss aktuellem Chargierten-Verzeichnis</li> </ul>
	<b>Kursdauer</b>	... Tag
	<b>Verschiedenes</b>	

## FK Atemschutz-Gerätewart

### Zweckformulierung Fachausbildung:

Die AdF können die Atemschutz-Geräte der eigenen Organisation gemäss Herstellerangabe prüfen und warten.



### Kursinhalt

- Grobreinigung und Feinreinigung
- Prüfung nach Herstellerangaben
- Unregelmässigkeiten und Defekte erkennen
- Sichere Handhabung von Druckluftflaschen



### Kursziel

#### Die Teilnehmenden:

- beherrschen das Reinigen und Retablieren.
- kennen die Herstellerangaben für die Prüfung
- können Unregelmässigkeiten und Defekte erkennen.
- kennen den sicheren Umgang mit Druckluftflaschen.



### Anforderungen



### Kursdauer



### Verschiedenes






- Die AGV bietet im Moment keine Ausbildung für Atemschutz-Gerätewarte an.  
Wenden Sie sich an Ihren Lieferanten.

## EK Feuerwehradministration

203

### Zweckformulierung Fachausbildung:

Die Teilnehmenden kennen die wesentlichen Administrationsprozesse. Sie werden in der Anwendung der Hilfsmittel geschult.

	<b>Kursinhalt</b>	<p><b>Theorie:</b></p> <ul style="list-style-type: none"> <li>• Informationen zum Feuerwehrwesen im Kanton Aargau</li> <li>• rechtliche Grundlagen</li> <li>• Administrationsprozesse allgemein</li> </ul> <p><b>Praktische Arbeit:</b></p> <ul style="list-style-type: none"> <li>• Anwenderschulung LODUR</li> </ul>
	<b>Kursziel</b>	<p><b>Die Teilnehmenden:</b></p> <ul style="list-style-type: none"> <li>• kennen die administrativen Abläufe in der Feuerwehr</li> <li>• erhalten eine Anwenderschulung LODUR.</li> </ul>
	<b>Anforderungen</b>	
	<b>Kursdauer</b>	1 Tag
	<b>Verschiedenes</b>	<ul style="list-style-type: none"> <li>• Online-Schulung auf gesicherter LODUR-Plattform der teilnehmenden Feuerwehren.</li> </ul>








**FK Elementarschadenintervention / kein Kurs 2025**

**316**

**Zweckformulierung Fachausbildung:**

Die Teilnehmenden werden in den Bereichen Einsatzvorbereitung, Einsatzführung und Intervention geschult. Sie können das Wissen innerhalb seiner Feuerwehr weitergeben und die notwendigen organisatorischen Massnahmen treffen.






	<b>Kursinhalt</b>	<p><b>Theorie:</b></p> <ul style="list-style-type: none"> <li>• ...</li> </ul> <p><b>Praktische Arbeit:</b></p> <ul style="list-style-type: none"> <li>• ...</li> </ul>
	<b>Kursziel</b>	<p><b>Die Teilnehmenden:</b></p> <ul style="list-style-type: none"> <li>• ...</li> </ul>
	<b>Anforderungen</b>	<p><b>Absolvierte Kurse:</b></p> <ul style="list-style-type: none"> <li>• ...</li> </ul>
	<b>Kursdauer</b>	1 Tag
	<b>Verschiedenes</b>	

## FK Ausbildungsmethodik (Klassenlehrer EK AdF)

414

### Zweckformulierung Fachausbildung:

Die AdF erhalten eine praktische Einführung in die Methodik/Didaktik. Sie bereiten Ausbildungssequenzen im Bereich «Basiswissen» vor.






	<b>Kursinhalt</b>	<p><b>Theorie:</b></p> <ul style="list-style-type: none"> <li>• Methodik/Didaktik</li> </ul> <p><b>Praktische Arbeit:</b></p> <ul style="list-style-type: none"> <li>• Planen und Vorbereiten von Lektionen aus den Bereichen Rettungsdienst, Brandbekämpfung und technische Hilfeleistung.</li> </ul>
	<b>Kursziel</b>	<p><b>Die Teilnehmenden:</b></p> <ul style="list-style-type: none"> <li>• kennen die wesentlichen Aspekte der Ausbildungsmethodik.</li> <li>• können als Ausbilder im Bereich Basiswissen eingesetzt werden.</li> <li>• können als Klassenlehrer im EK Angehörige der Feuerwehr eingesetzt werden.</li> </ul>
	<b>Anforderungen</b>	<p><b>Absolvierte Kurse:</b></p> <ul style="list-style-type: none"> <li>• EK Angehörige der Feuerwehr 201</li> <li>• EK Gruppenführer 202-A oder 202</li> <li>• EK Offiziere 205-I oder 205</li> </ul>
	<b>Kursdauer</b>	1 Tag
	<b>Verschiedenes</b>	<ul style="list-style-type: none"> <li>• Interessenten für diesen Kurs melden sich beim Leiter Ausbildung AGV. Eine direkte Anmeldung über die Feuerwehr ist nicht möglich. Die Teilnehmer werden vollumfänglich über das Kurswesen entschädigt.</li> </ul>






## EK Kommandant

208

### Zweckformulierung Fachausbildung:

Die Teilnehmenden werden auf ihre Funktion als Kommandant und Stellvertreter vorbereitet.

	<b>Kursinhalt</b>	<p><b>Theorie:</b></p> <ul style="list-style-type: none"> <li>• Gesamtübersicht Feuerwehrwesen</li> <li>• Rechtliche Grundlagen</li> <li>• Administration LODUR</li> <li>• Ausbildung und Kurswesen</li> <li>• Feuerwehralarmstelle</li> <li>• Inspektionswesen / Controlling</li> <li>• Schadendienst Abteilung Umwelt BVU AG</li> <li>• Zusammenarbeit mit Polizei             <ul style="list-style-type: none"> <li>○ Brand- und Unfallermittlung</li> <li>○ Umweltschutzdelikte</li> </ul> </li> </ul> <p><b>Praktische Arbeit:</b></p> <ul style="list-style-type: none"> <li>• Podiumsgespräch unter Mitwirkung von erfahrenen Kommandanten.</li> </ul>
	<b>Kursziel</b>	<p><b>Die Teilnehmenden:</b></p> <ul style="list-style-type: none"> <li>• kennen die Pflichten und Verantwortungen.</li> <li>• sind in der Lage, ihre Feuerwehr zu führen.</li> <li>• sind über die Bereiche Führungstätigkeit, Administration, Ausbildung und Alarmierung informiert.</li> </ul>
	<b>Anforderungen</b>	<p><b>Absolvierte Kurse:</b></p> <ul style="list-style-type: none"> <li>• EK Angehörige der Feuerwehr 201</li> <li>• EK Gruppenführer 202-A oder 202</li> <li>• EK Offiziere 205-I oder 205</li> </ul>
	<b>Kursdauer</b>	<p>2 Tage</p>
	<b>Verschiedenes</b>	

WBK Kommandant		417
<p><b>Zweckformulierung Fachweiterbildung:</b> Die Teilnehmenden werden durch ihren Kreisexperten informiert und die notwendigen Absprachen für den kommende Jahr getätigt.</p>		
	<b>Kursinhalt</b>	<ul style="list-style-type: none"> <li>Fachreferat nach Bedarf</li> </ul> <p><b>Traktandenliste:</b></p> <ul style="list-style-type: none"> <li>Informationen der AGV</li> <li>Rückblick auf das vergangene Jahr</li> <li>Inspektionswesen</li> <li>Aus- und Weiterbildung</li> <li>Personelles / Materielles</li> <li>Termine und Rapporte</li> </ul>
	<b>Kursziel</b>	<p><b>Die Teilnehmenden:</b></p> <ul style="list-style-type: none"> <li>sind über aktuelle Themen, Neuerungen und Änderungen informiert.</li> </ul>
	<b>Anforderungen</b>	<p><b>Voraussetzung:</b></p> <ul style="list-style-type: none"> <li>Aktiver Kommandant oder Stellvertreter</li> <li>Auf Jahreswechsel designierter Nachfolger</li> </ul>
	<b>Kursdauer</b>	Am Abend, Dauer ca. 3 Stunden
	<b>Verschiedenes</b>	<ul style="list-style-type: none"> <li>Am WBK nehmen die Kommandanten und deren Stellvertreter von Orts- und Betriebsfeuerwehren teil. Von den Betriebslöschgruppen wird jeweils ein Teilnehmer erwartet.</li> <li>Der WBK muss im eigenen Kreis besucht werden.</li> </ul>