

Kennzahlen 2002

AGVA – Aargauische Gebäudeversicherungsanstalt



Ihre Sicherheit – AGVA

Wichtige Zahlen

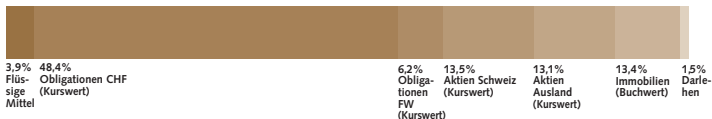
Feuer- und Elementarschadenversicherung 2002

Verlust in Mio. Fr.	30.5	-289.4%
2001 Überschuss in Mio. Fr.	16.1	
Versicherte Gebäude	201'181	+0.8%
2001	199'530	
Versicherungskapital in Mia. Fr.	144.7	+7.2%
2001	135.0	
Brandschäden in Mio. Fr.	25.0	+7.8%
2001	23.2	
Elementarschäden in Mio. Fr.	61.4	+3'511.8%
2001	1.7	
Feuerschutzabgabe in Mio. Fr.	16.7	+8.4%
2001	15.4	
Prämien (netto) in Mio. Fr.	41.4	+8.7%
2001	38.1	
Reservefonds in Mio. Fr.	517.2	-5.7%
2001	548.2	
Reserven in ‰ des Versicherungskapitals	3.574	-12.0%
2001	4.061	

Gebäudewasserversicherung 2002

Überschuss in Mio. Fr.	3.3	+312.5%
2001	0.8	
Versicherte Gebäude	103'636	+2.1%
2001	101'501	
Versicherungskapital in Mia. Fr.	74.3	+7.7%
2001	69.0	
Wasserschäden in Mio. Fr.	15.2	+0.0%
2001	15.2	
Prämien (netto) in Mio. Fr.	22.1	+7.3%
2001	20.6	
Reservefonds in Mio. Fr.	49.2	+7.2%
2001	45.9	
Reserven in ‰ des Versicherungskapitals	0.662	-0.5%
2001	0.665	

Gliederung des Anlagevermögens

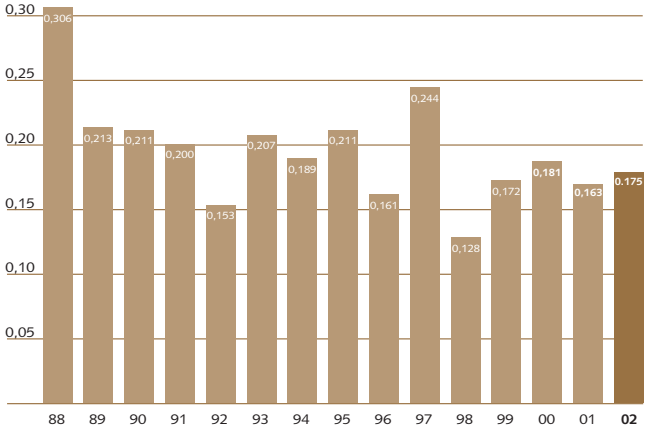


Kennzahlen

Jahr	Durchschnittlicher Prämien-satz (Feuer & Elementar)	Schäden in % des Versicherungs- kapitals			Reserven in % des Versiche- rungskapitals			Prämieneinnahmen (ohne Stempel)	Beitrag AGVA an Löschfonds inkl. Verwal- tungskosten	
		Feuer	Elem.	Wasser	Feuer	Elem.	Total		in Mio.	in % der Präm.
1988	0,826	0,306	0,038	0,204	2,53	0,90	3,43	56,717	12,383	21,8
1989	0,823	0,213	0,040	0,170	2,56	1,00	3,56	61,554	13,299	21,6
1990	0,821	0,211	0,174	0,213	2,58	1,10	3,68	66,840	14,380	21,5
1991	0,737	0,200	0,019	0,201	2,50	1,19	3,69	68,239	15,740	23,1
1992	0,732	0,153	0,117	0,207	2,52	1,30	3,82	73,418	18,368	25,0
1993	0,729	0,207	0,113	0,227	2,67	1,58	4,25	72,677	14,933	20,5
1994	0,673	0,189	0,430	0,282	2,78	1,78	4,56	67,539	16,290	24,1
1995	0,669	0,211	0,118	0,264	2,81	2,00	4,81	69,990	14,413	20,6
1996	0,483	0,161	0,059	0,235	2,83	1,68	4,51	51,970	12,123	23,3
1997	0,447	0,244	0,033	0,276	–	–	4,38	52,104	15,328	29,4
1998	0,423	0,128	0,037	0,212	–	–	4,39	50,396	13,507	26,8
1999	0,393	0,172	0,688	0,324	–	–	4,41	48,890	14,012	28,7
2000	0,391	0,181	0,085	0,234	–	–	4,26	49,432	14,222	28,8
2001	0,395	0,163	0,014	0,228	–	–	4,06	53,474	15,423	28,8
2002	0,394	0,175	0,441	0,227	–	–	3,57	58,121	16,708	28,7

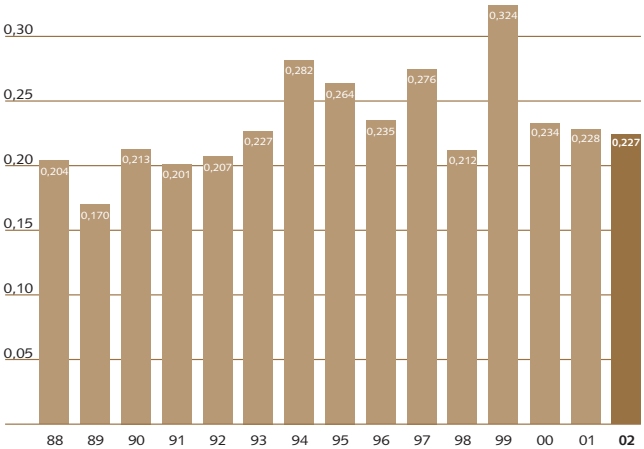
Entwicklung der Feuerschäden

in % des Versicherungskapitals



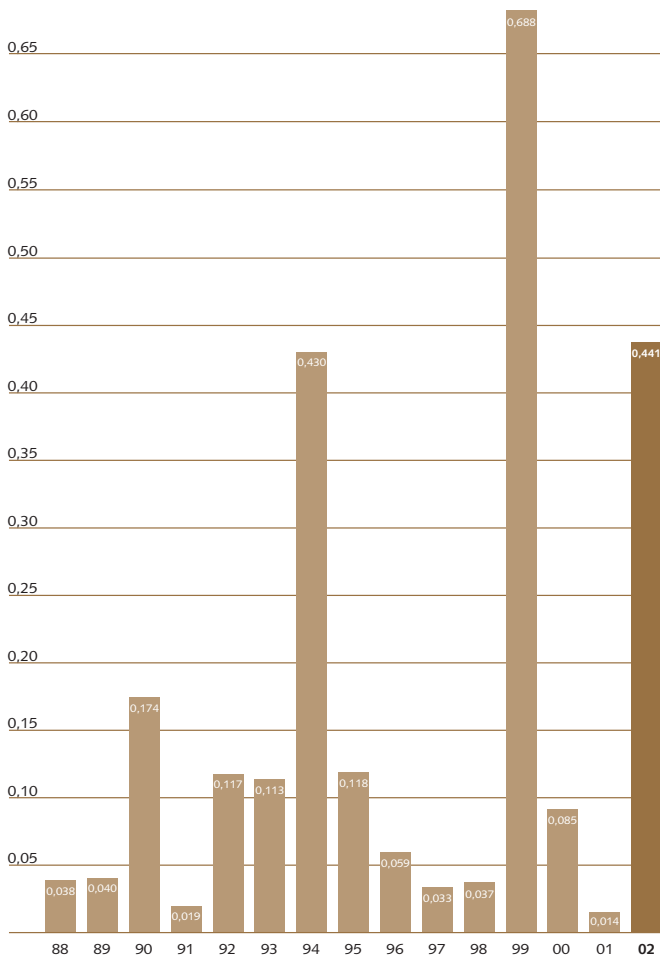
Entwicklung der Wasserschäden

in % des Versicherungskapitals



Entwicklung der Elementarschäden

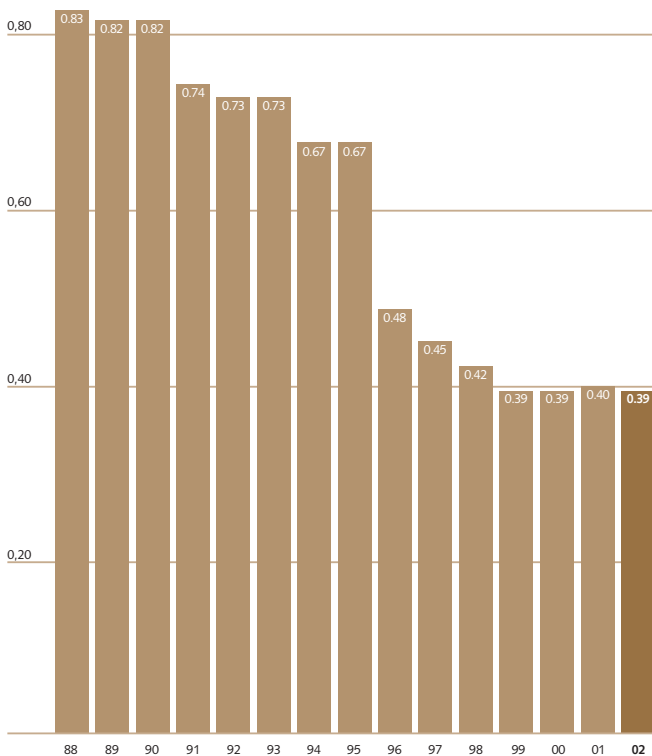
in % des Versicherungskapitals



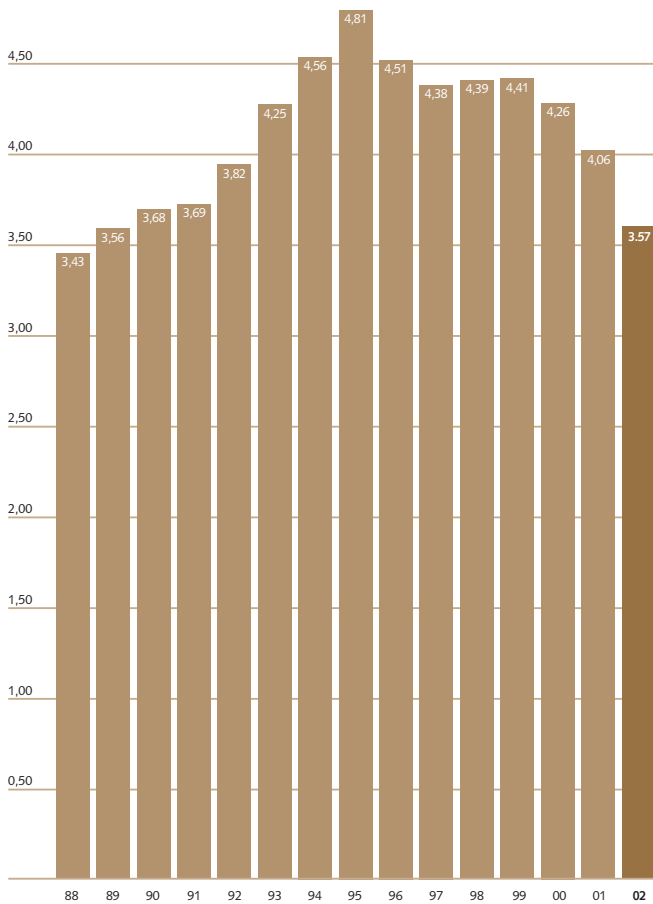
Kennzahlen

Durchschnittsprämiensatz

Feuer- und Elementarschadenversicherung
in Fr. pro Fr. 1000.– Versicherungssumme



Reserven in % des Versicherungskapitals



Organe und Verwaltung AGVA

Verwaltungsrat

Präsident Viktor Würgler, Gemeindegeschreiber

Direktion

Direktor Dr. iur. Rolf Eichenberger

Direktor-Stellvertreter Dr. iur. Dieter Gerspach

Direktionssekretär I Dr. iur. Dieter Gerspach

Direktionssekretär II lic. iur. Andreas Rickenbach
(ab 01.11.2002)

Abteilungsleiter

Brandschutz Hans Schneeberger

Dienste Dr. iur. Dieter Gerspach

Feuerwehrwesen Hans Ulrich Wenger

Finanzen Walter Kalt

Gebäudeversicherung Alfred Baumgartner

Unfallversicherung Walter Gerber

Aargauische Gebäudeversicherungsanstalt

Bleichemattstrasse 12/14

5001 Aarau

Telefon 062 836 36 46

Telefax 062 836 36 26

www.versicherungsamt.ch